

Meer vermogen.
Meer gemak. Meer
mogelijkheden voor
uw tandartspraktijk. ¹¹

[Kijk voor meer informatie op iTerocom](http://iTerocom.com)

1. Wij hebben de iTero Element en iTero Element 2 vergeleken op basis van 40 maal opstarten.
2. Met een volledig opgeladen accu kan de gebruiker 30 minuten lang scannen zonder aansluiting op een stroomvoorziening.
3. De iTero Element Flex wordt aanbevolen voor gebruik met gecertificeerde laptops die apart moeten worden aangeschaft. Neem voor meer informatie contact op met uw vertegenwoordiger van Align Technology of bekijk de lijst met gecertificeerde laptops op iTero.com.
4. Scantijden variëren en zijn afhankelijk van individuele ervaring. Gegevens beschikbaar bij Align Technology.
5. Cijfers bijgewerkt vanaf januari 2018. Gegevens beschikbaar bij Align Technology.
6. Gegevens beschikbaar bij Align Technology, vanaf 5 maart 2018. Invisalign-scans omvatten, maar zijn niet beperkt tot, scans voor bestellingen van bijkomende aligners en voortgangsregistratie, en zijn niet gelijk aan het totaal van verzonden Invisalign-gevallen.
7. De iTero Element 2 verwerkt scans 25% sneller dan de iTero Element, op basis van 40 Invisalign scans en 40 restauratieve scans met 3 geprepareerde tanden die zijn verwerkt met zowel de iTero Element als de iTero Element 2.
8. Gegevens beschikbaar bij Align Technology, vanaf 10 april 2018.
9. Retrospectieve gegevensanalyse en kwantitatieve analyse door dr. Mackay, University of Memphis. 495 orthodontic practices worldwide. Mackay MM, et al. Acquisition of a digital intraoral scanning device: An examination of practice volume changes and the economic impact via an interrupted time series analysis. The Journal of Clinical Dentistry 2017; 28 (Suppl): S1-S5.
10. Waarde op basis van een vergoeding van \$5.500 per Invisalign-geval. De mediane vergoeding van een Invisalign-behandeling is in de VS vaak \$3.000 - \$8.000, zie www.invisalign.com.
11. Meer vermogen, gemak en mogelijkheden in vergelijking met iTero Element.

Invisalign, iTero, iTero Element en het iTero-logo, onder andere, zijn handelsmerken en/of servicemerken van Align Technology, Inc. of een van de dochterondernemingen of verbonden vennootschappen en kunnen zijn geregistreerd in de VS en/of in andere landen. © 2018 Align Technology BV Alle rechten voorbehouden. Arlandaweg 161, 1043 HS Amsterdam, Nederland 204483 Rev A



Visualiseer
een beter
praktijk

iTero®



Klein & krachtig



Hallo, ik ben **iTero Element 2** en ik zorg voor innovatie in visualisatie

iTero Element 2 verwerkt scans sneller dan de huidige iTero Element, is ergonomisch verbeterd en geeft high-definition kleurenbeeld, perfect voor de moderne praktijk.

Ervaar de volgende generatie

- De nieuwe generatie computervermogen zorgt voor snellere verwerking van scans en sneller opstarten dan de huidige scanner iTero Element¹
- Het grotere 21,5" breedbeeld touchscreen zorgt voor betere visualisatie
- Geïntegreerde accu voor scannen zonder onderbrekingen²
- Ergonomische, gecentreerde houder voor goede toegankelijkheid van het handstuk

Met grootse resultaten

60 seconden
Scan een gehele tandenboog in slechts 60 seconden⁴

Ik ben **iTero Element Flex** en u kunt me overal mee naartoe nemen

iTero Element Flex is een systeem met alleen een handstuk met een speciaal ontworpen draagkoffer waarmee deze technologie in zelfs de kleinste praktijk kan worden toegepast. Ervaar het gemak van scannen onderweg.³

Meeneemgemak

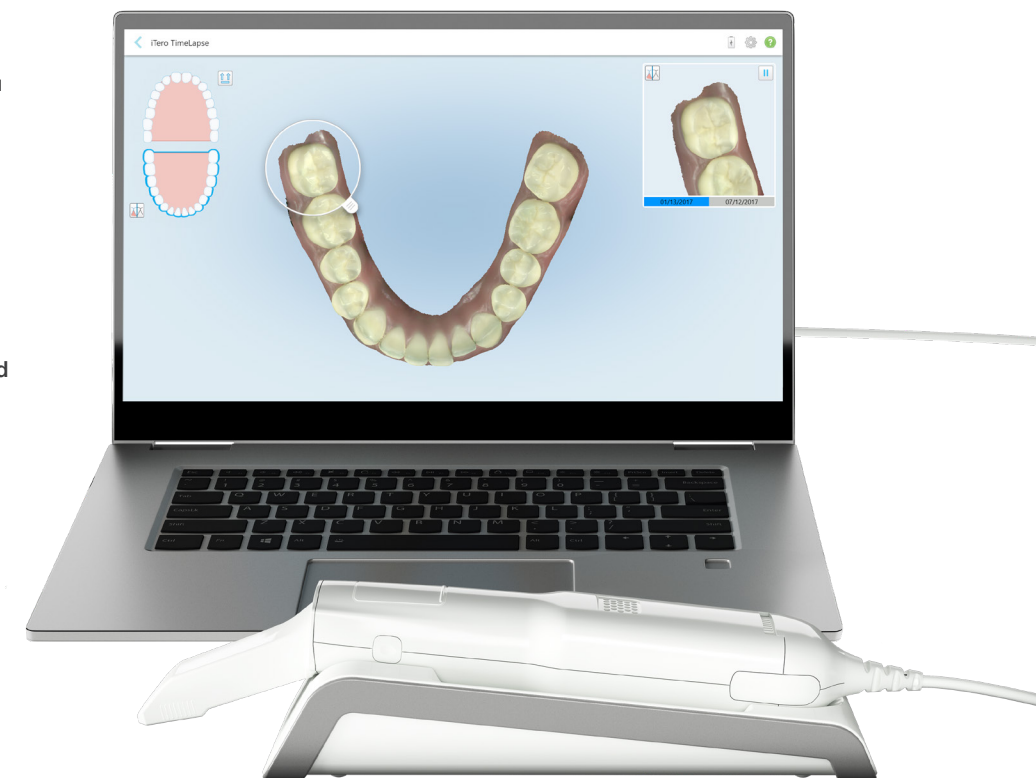
- Snelle, betrouwbare en heldere beelden zoals u die gewend bent van de scanner iTero Element
- Systeem met alleen een handstuk om snel en eenvoudig tussen vestigingen te vervoeren
- Verbluffende 3D-scans voor consulten aan de stoel met compatibele laptops³
- Draagkoffer met plaats voor de laptop, het handstuk en bijbehoren, lichtgewicht uitgevoerd en compact qua vloeroppervlak - aanbevolen laptop moet apart worden aangeschaft³



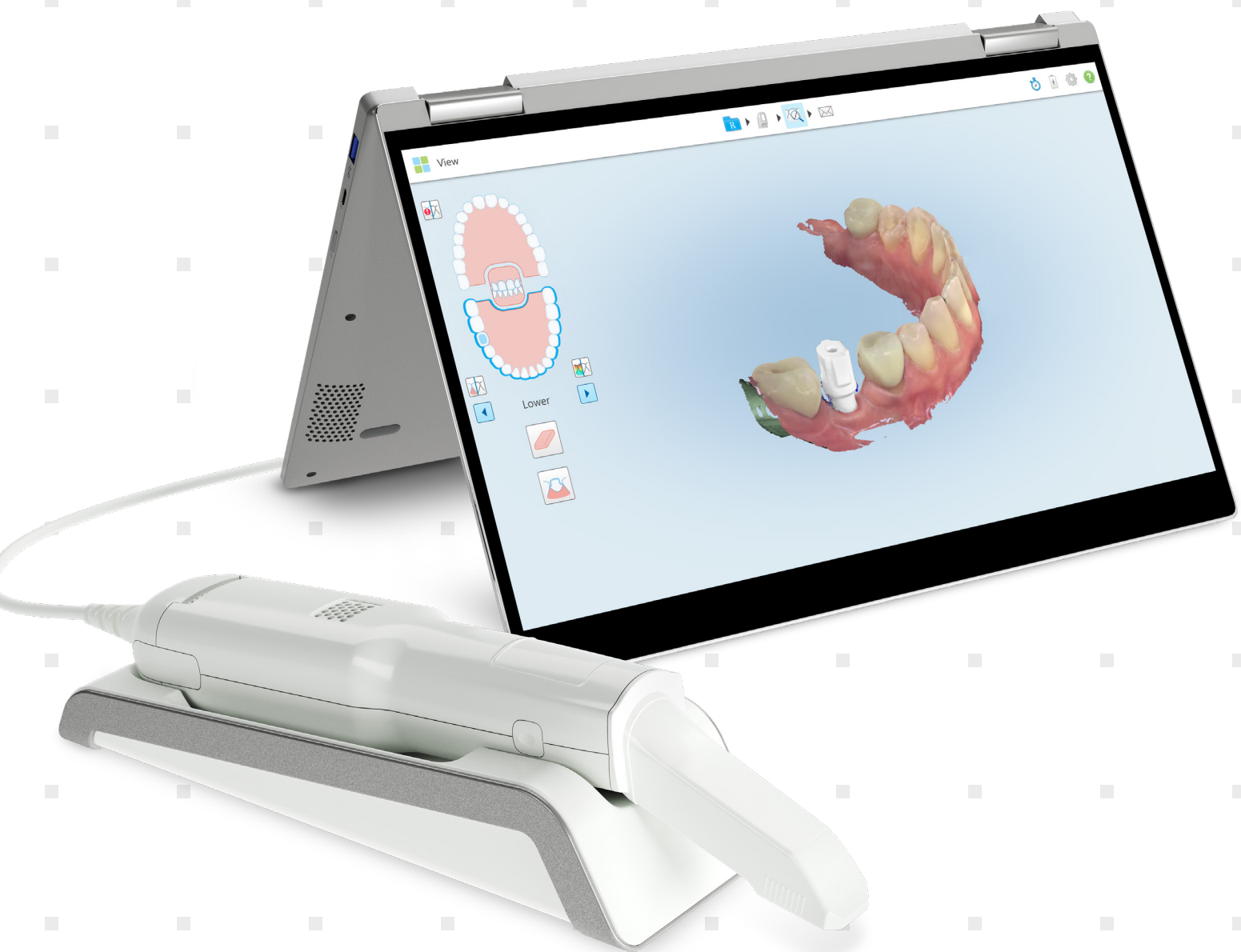
> 2,4 miljoen
restauratieve scans
uitgevoerd wereldwijd⁵

> 3 miljoen
scans in verband met
Invisalign-behandelingen⁶

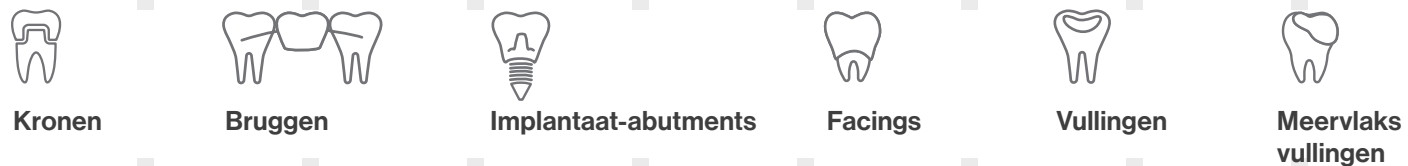
25% sneller
De iTero Element 2 verwerkt
scans 25% sneller⁷



Geworteld in restauratief



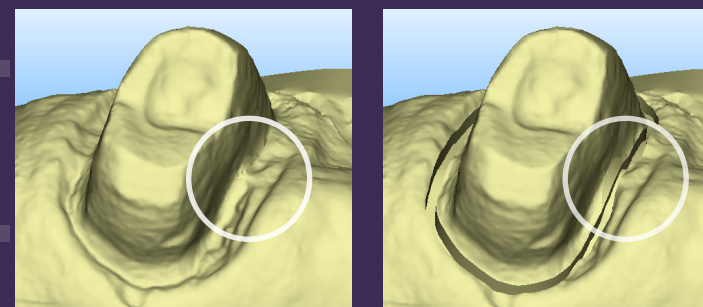
Restauratieve workflows



Denkt u dat ik alleen geschikt ben voor Invisalign-behandelingen? **Ik denk van niet.**

Interpretatie van restauratiebeelden

Het proces van modelleren van de iTero zorgt voor efficiënte verzoeken aan het laboratorium, minder vaak opnieuw scannen en consistente resultaten bij restauratie.



voor

na

Open STL-export

De STL-bestanden van iTero kunnen direct worden verzonden aan het lab of geëxporteerd vanuit de iTero-cloud.

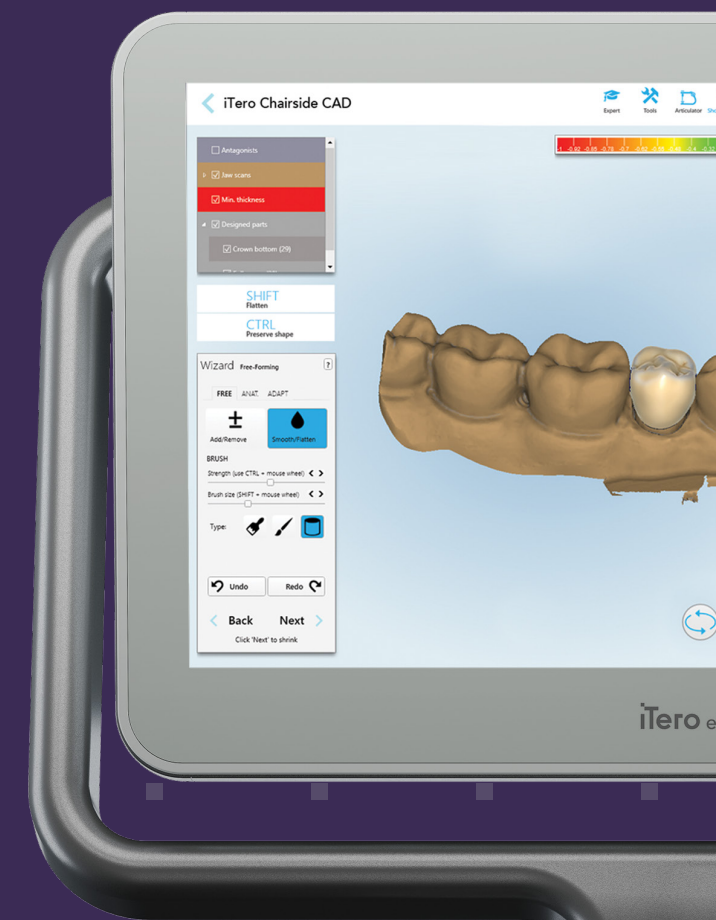
Uitgebreid laboratoriumnetwerk

Restauratieve oplossingen zijn met iTero's netwerk van meer dan 3.000 laboratoria en leveranciers van implantaten en digitale behandelingsplannen eenvoudiger dan ooit tevoren.

Integratie van frezen aan de stoel

Dankzij onze samenwerking met Glidewell.io™ en Exocad kunt u uw scans direct vanuit de interface van de iTero Element exporteren naar CAD-software en partners voor freeswerk, voor snellere en preciezere restauraties.*

* Momenteel nog beperkt beschikbaar.



Zien is geloven

Vertel uw patiënten niet alleen dat ze een behandeling nodig hebben, **maar laat zien waarom.**

Visualisatie levert een belangrijke bijdrage aan de acceptatie van een behandeling door de patiënt.

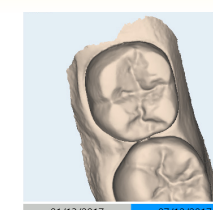
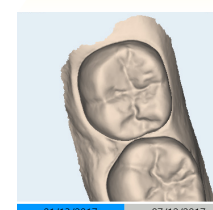
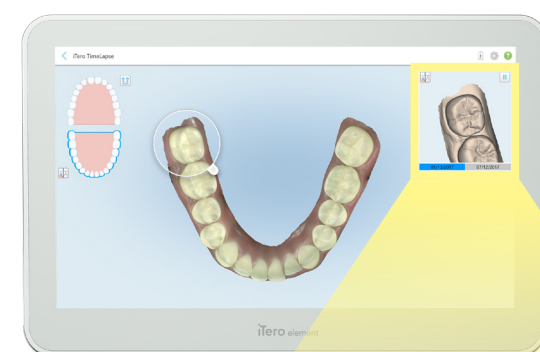
"Met de iTero krijgt u een visualisatie voor de patiënt die veel vaker leidt tot acceptatie van de behandeling, en die de patiënt bovendien veel meer inzicht geeft dan eerder."

—Dr. Lance Knight, Verenigd Koninkrijk

iTero-scanners maken niet alleen maar afdrucken. Ze kunnen veel meer. Met software als TimeLapse kunt u patiënten laten zien hoe hun tanden zich metertijd verplaatsen, hoe het tandvlees zich verder terugtrekt en nog veel meer—alles in realtime. Dat is de kracht van zien is geloven.



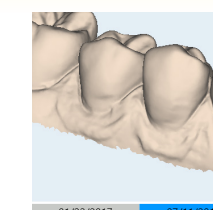
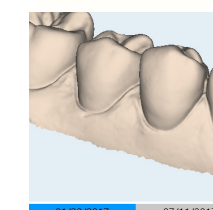
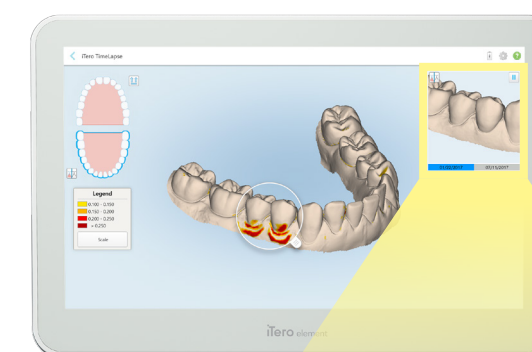
iTero TimeLapse in kleur
Laat tandslijtage zien



voor

na

iTero TimeLapse in monochroom
Laat terugtrekking van het tandvlees zien



voor

na

Invisalign integratie

Ik bied geïntegreerde oplossingen

De oplossing met Invisalign & iTero is een bijzonder krachtige, digitale oplossing die praktijken aantoonbaar doet groeien.

Vergroot acceptatie van behandelingen

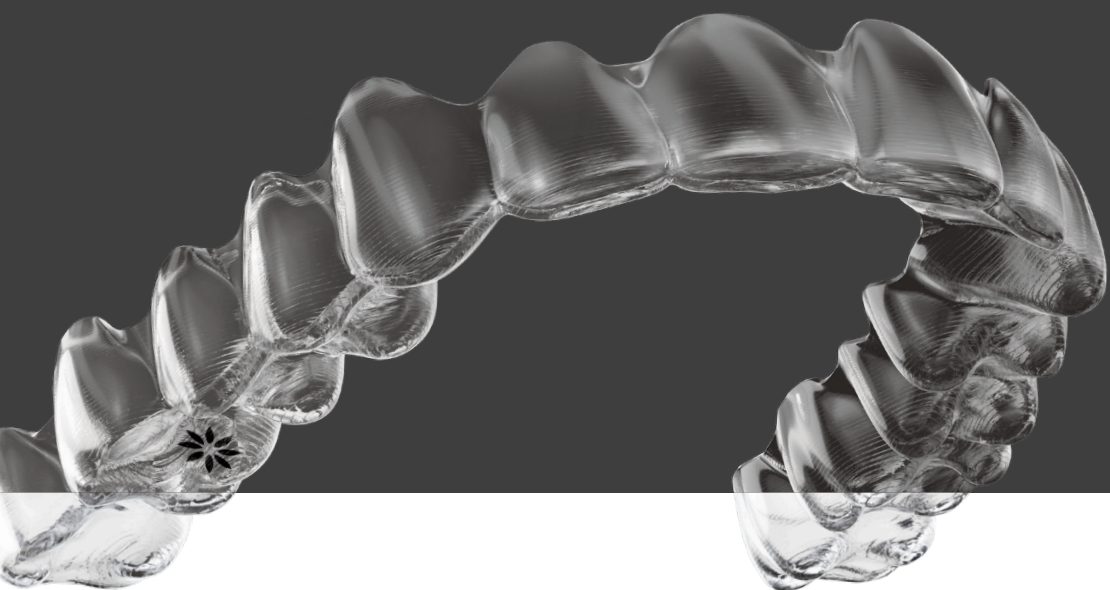
De Invisalign Outcome Simulator draait exclusief op iTero-scanners en helpt patiënten met visualisatie van hun potentiële behandelingsresultaat, met realtime aanpassingen aan simulaties en projecteert met gemak correcties, extracties, IPR enz.

Hou de voortgang bij

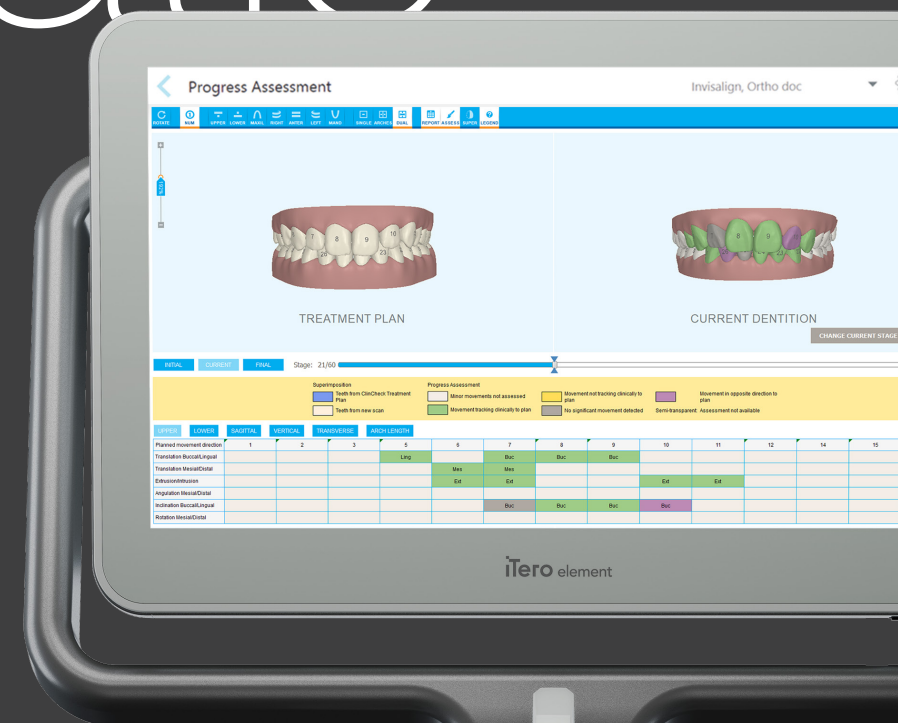
Kijk met behulp van de Invisalign Progress Assessment Tool naar de vergelijkingen tussen de huidige scan van uw patiënt en hun ClinCheck-behandelingsplan. Gebruik dit hulpmiddel als motivatie voor volgzzaamheid of voor uitleg over het volgen van de behandeling.

Plan sneller

Behandelingsplannen van ClinCheck die worden ingediend met iTero-scans verschijnen gemiddeld 3 maal sneller op de Invisalign Doctor Site (IDS) dan gevallen met PVS-afdrukken.⁸



 invisalign®



Bewezen: om praktijken te doen groeien

Een recent intercollegiaal getoetst onderzoek, gepubliceerd in *The Journal of Clinical Dentistry*, bevestigt dat de introductie van de digitale iTero-scanner met Invisalign-behandeling leidt tot een toename van het aantal gevallen en tot groei van de praktijk.⁹

Binnen 1 jaar

betaalt de iTero-scanner zich terug⁹



Meer gevallen

5,92

extra Invisalign-gevallen
na 12 maanden



Meer omzet

\$32.560

toename Invisalign-
omzet na 12 maanden¹⁰

Bewezen digitale oplossing

Ik ben meer dan een snelle scanner

Het integreren van digitaal scannen in uw praktijk gaat over meer dan het snel vastleggen van beeld. Scanners van iTero Element koppelen snelle beeldvorming aan hightechtraining, technische ondersteuning en voorspelbare workflowsystemen.

Training met iTero-scanner

Training in virtuele klassen biedt een goede leerervaring en wordt voor de optimale integratie in de praktijk begeleid door klinische trainers van iTero.

- 1:1 virtuele lessen onder leiding van een instructeur
- Flexibele roosters voor minder uitval in de praktijk
- Begeleid door klinische trainers van de fabrikant
- Zelfstandige online-training met materialen & video's uit de bibliotheek
- Webinars voor gevorderde training

Kies de scanoplossing van uw voorkeur

Eigenschappen	iTero Element	iTero Element 2	iTero Element Flex
Nauwkeurigheid	■	■	■
Snelle scan	■	■	■
Kleurenskan	■	■	■
Auto-kalibratie	■	■	■
Uitgebreide restauratieve en implantaatworkflows	■	■	■
CAD en frezen aan de stoel	■	■	■
Uitgebreid wereldwijd laboratoriumnetwerk	■	■	■
TimeLapse-visualisatie	■	■	■
Geoptimaliseerde Invisalign-integratie	■	■	■
Directe technische en klinische ondersteuning door de fabrikant	■	■	■
Meteen bruikbaar: plug & play (geen installateur nodig)	■	■	■
1:1 virtuele lessen onder leiding van een instructeur	■	■	■
Rekenkracht van de volgende generatie		■	
Groter 21,5" breedbeeld touchscreen		■	
Geïntegreerde accu voor scannen zonder onderbrekingen		■	
Laptop-connectiviteit			■
Speciaal ontworpen draagkoffer			■

